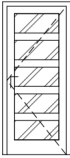
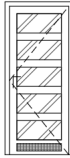
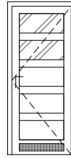
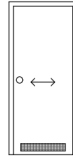


OZNACZENIE NA RYSUNKU	D2	D3	D4	D5
ODPORNOŚĆ POŻAROWA	-	-	-	-
IZOLACYJNOŚĆ AKUSTYCZNA	-	-	-	-
IZOLACYJNOŚĆ CIEPLNA	-	-	-	-
ODPORNOŚĆ NA WŁAMANIE	-	-	-	-
SCHEMAT (widok pogładowy)				
RODZAJ DRZWI	drzwi jednoskrzydłowe płycinowe (drzwi wewnętrzzłokalne)	drzwi jednoskrzydłowe płycinowe (drzwi wewnętrzzłokalne)	drzwi jednoskrzydłowe płycinowe (drzwi wewnętrzzłokalne)	drzwi przesuwne płycinowe (drzwi wewnętrzzłokalne)
OŚCIEŻNICA	drewniana, regulowana, przylgowa	drewniana, regulowana, przylgowa	drewniana, regulowana, przylgowa	drewniana, do drzwi przesuwnych, regulowana
SKRZYDŁO	drewniane, płycinowe (5 płycin)	drewniane, płycinowe (5 płycin)	drewniane, płycinowe (5 płycin)	drewniane, płaskie
SZKLENIE	szkło matowe - 5 kwater	szkło matowe - 5 kwater	szkło matowe - 2 kwatery	szkło matowe - 2 kwatery
WYKOŃCZENIE, KOLOR	kolor skrzydła i ościeżnicy - dąb kolor okuć - srebrny	kolor skrzydła i ościeżnicy - dąb kolor okuć - srebrny	kolor skrzydła i ościeżnicy - dąb kolor okuć - srebrny	kolor skrzydła i ościeżnicy - dąb kolor okuć - srebrny
WYPOSAŻENIE	klamka zwykła, sztyld długi z otworem na klucz zwykły	klamka zwykła, sztyld długi z otworem na klucz zwykły, kratka wentylacyjna lub podcięcie 0,022m ²	klamka zwykła, sztyld długi z zamkiem typu łazienkowego, kratka wentylacyjna lub podcięcie 0,022m ²	uchwyt do drzwi przesuwnych, kratka wentylacyjna lub podcięcie 0,022m ²