





OBIEKT :		Budynek mieszkalny A w Rudzie Śląskiej		WYKAZ STALI										
ELEMENT :		Ściany garażu budynek A		NR RYSUNKU :		K6-K8		STRONA				1 z 2		
WYKONAŁ:				DŁUG. PRETA		ILOSC		DŁUGOSC OGOLNA [m]						
Nr	Stal	φ	KSZTAŁT [mm]	[m]	[szt]	A-0		A-IIIIN						
						6	8	8	10	12	16	20	25	
1	A-IIIIN	12	3300	3,3	1320					4356,0				
2 mb	A-IIIIN	8	4800 mb	4800	1			4800,0						
3	A-0	6	50 210 50	0,31	1300	403,0								
3A	A-0	6	50 160 50	0,26	60	15,6								
4	A-IIIIN	12	4000	4	380					1520,0				
5	A-IIIIN	16	3300	3,3	106						349,8			
6	A-IIIIN	16	4200	4,2	28						117,6			
7	A-0	6	50 170 50	0,27	400	108,0								
8	A-0	6	50 110 50	0,21	130	27,3								
8A	A-0	6	50 370 50	0,47	30	14,1								
9	A-IIIIN	20	3300	3,3	12							39,6		
9A	A-IIIIN	20	4400	4,4	8							35,2		
10	A-IIIIN	8	210 500 500	1,21	180			217,8						
11	A-IIIIN	8	110 500 500	1,11	120			133,2						
12	A-IIIIN	8	170 500 500	1,17	360			421,2						
19	A-0	6	280 350 50,50 280	1,36	16	21,8								
20	A-0	6	170 340 50,50 170	1,12	28	31,4								
21	A-0	6	110 340 200 50,50 110	0,72	12	8,6								
22	A-0	6	170 270 50,50 170	0,98	16	15,7								
23	A-0	6	500 270 320 50,50 500	1,74	76	132,2								
24	A-0	6	210 320 260 50,50 210	1,04	46	47,8								
			nadpr.Nd1 szt.4											
30	A-IIIIN	16	2600	2,6	8					20,8				
31	A-0	8	1060 170 50,50 1060	2,56	28		71,7							
			nadpr.Nd2 szt.1											
30	A-IIIIN	16	2600	2,6	2					5,2				
32	A-IIIIN	8	170 1700 1700	3,57	6			21,4						
			nadpr.Nd3 szt.1											
30	A-IIIIN	16	2600	2,6	2					5,2				
33	A-IIIIN	8	210 1700 1700	3,61	6			21,7						

OBIEKT : Budynek mieszkalny A w Rudzie Śląskiej				WYKAZ STALI										
ELEMENT : Ściany garażu budynek A				NR RYSUNKU : K6-K8						STRONA 2 z 2				
WYKONAŁ:														
Nr	Stal	φ	KSZTAŁT [mm]	DŁUG. PRETA [m]	ILOSC [szt]	DŁUGOSC OGOLNA [m]								
						A-0		A-IIIIN						
						6	8	8	10	12	16	20	25	
nadpr.Nw szt.1														
34	A-IIIIN	12	2000	2	2					4,0				
35	A-0	8	940  940	2,2	6		13,2							
Słup S1 szt.3														
9	A-IIIIN	20	3300	3,3	24							79,2		
5	A-IIIIN	16	3300	3,3	12						39,6			
40	A-0	6	480  480	1,74	138	240,1								
Słup S2 szt.3														
9	A-IIIIN	20	3300	3,3	24							79,2		
5	A-IIIIN	16	3300	3,3	6						19,8			
41	A-0	6	540  540	1,66	138	229,1								
Słup S3 szt.3														
9	A-IIIIN	20	3300	3,3	12							39,6		
42	A-0	6	340  340	1,46	69	100,7								

mb	1395	85	5615	0	5880	558	273	0
kg	0,222	0,394	0,394	0,616	0,887	1,578	2,465	3,850
kg	310	33	2246	0	5218	880	672	0
kg	343		324,11	8985		7091		
kg	9328 7434							

UWAGA
WYMIAROWANIE ZBROJENIA na PODSTAWIE WYMIARÓW ZEWNĘTRZNYCH (metoda A wg PN-EN ISO 3766:2005)