

CHORZÓW, UL. BOJARSKIEGO – BUD. 6

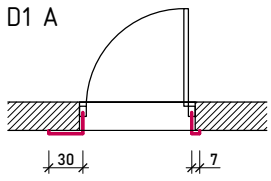
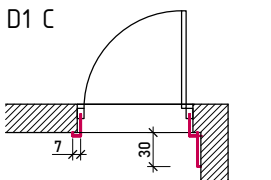
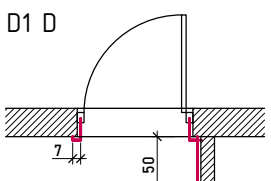
DRZWI WEWNĘTRZNE WEJŚCIOWE DO MIESZKAŃ – segm. 6.1, 6.2 i 6.3

WYMIARY

w świetle muru: 102 x 210cm

w świetle przejścia: 90 x min. 200

- 1) izolacyjność akustyczna: nie mniejsza niż 37 dB
- 2) kolor okleiny: HIKORA NATURALNA (f. Porta)
- 3) okucia metalowe, kolor chrom; klamka – klamka;
- 4) zamek na wkładkę;
- 5) wizjer szerokokątny;

	OŚCIEŻNICA REGULOWANA Z PANELEM BOCZNYM SZER. <u>30 cm</u>	33 szt. (12 szt. lewe + 21 szt. prawe)
	OŚCIEŻNICA REGULOWANA Z PANELEM BOCZNYM SZER. <u>30 cm</u> MONTOWANYM POD KĄTEM 90°	22 szt. (10 szt. lewe + 12 szt. prawe)
	OŚCIEŻNICA REGULOWANA Z PANELEM BOCZNYM SZER. <u>50 cm</u> MONTOWANYM POD KĄTEM 90°	19 szt. (6 szt. lewe + 13 szt. prawe)

UWAGA:

1. Wymiary sprawdzić na budowie.
2. Rysunek rozpatrywać łącznie z rysunkami rzutów kondygnacji.

