

ARANŻACJA KONDYGNACJA -1

| ZESTAWIENIE MATERIAŁÓW SZATNIA ODZIEŻY WIERZCHNIEJ (P1.17-P1.22) | |
|------------------------------------------------------------------|------------------------------|
| Symbol | Opis Techniczny |
| SZ.S_01 | Szafki do szatni – skrytkowa |
| SZ.Ł_01 | Pufy-kostki (50x50cm) |







| ZESTAWIENIE MATERIAŁÓW SZATNIA (P1.3,P1.5,P1.7,P1.9,P1.12) | |
|------------------------------------------------------------|----------------------------------------|
| Symbol | Opis Techniczny |
| SZ.S_02 | Szafka skrytkowa 4-modułowa z ławeczką |

| Symbol | Opis Techniczny |
|--------|-------------------------------------------------|
| WL_01 | Miska ustępowa wisząca |
| WL_02 | miska ustępowa dla niepełnosprawnych |
| WL_03 | umywalka 40x60 |
| WL_04 | umywalka rynnowa 130x50 cm, 2 stanowiska |
| WL_05 | umywalka rynnowa 50x187cm, 3 stanowiska |
| WL_06 | umywalka dla osób niepełnosprawnych |
| WL_07 | kabina natryskowa dla niepełnosprawnych 45x45cm |
| WL_08 | kabina natryskowa 75x75cm |
| WL_09 | natrysk z odpływem liniowym |
| WL_10 | pisuar |
| WL_11 | dozownik do mydła |
| WL_12 | dozownik płynu dezynfekującego |
| WL_13 | dozownik na papier toaletowy |
| WL_14 | szczotka do WC |
| WL_15 | ścienny dozownik na ręczniki papierowe |
| WL_16 | kosz naścienny na ręczniki papierowe |
| WL_17 | poręcz uchylna dla niepełnosprawnych |
| WL_18 | poręcz naścienna prosta |
| LU_01 | lustro wklejne żicowane 60x130 cm |
| LU_02 | lustro wklejne żicowane 87x180 cm |
| LU_03 | lustro wklejne żicowane 40x50cm |
| LU_04 | lustro z regulacją wysokości 80x60cm |
| SC.H_0 | ścianka działowa HPL |
| SR 01 | system przyzwowy |

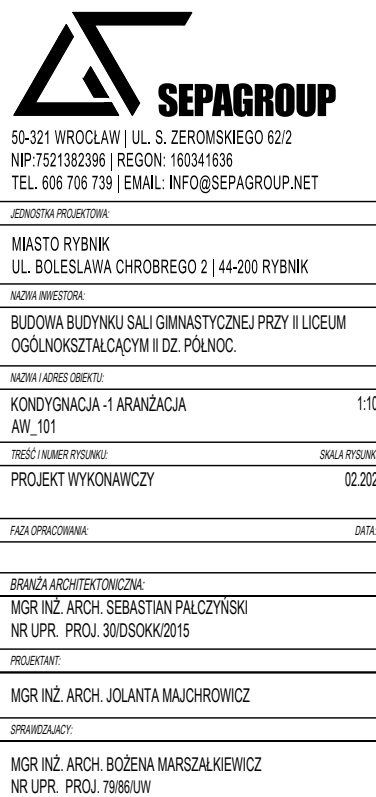
| ZESTAWIENIE MATERIAŁÓW | |
|------------------------|------------------------------------------------------------------------------------------------------------------------------------------------------------------------------------------------------------------|
| Symbol | Opis techniczny |
| SC_01 | Powłoka malarska farba emulsyjna zmywalna odporna na szorowanie w kolorze czerwonym matowym RAL 3022. Poziom: -1, 0, +1 |
| SC_02 | Powłoka malarska farba emulsyjna zmywalna odporna na szorowanie w kolorze żółtym matowym RAL 1014. Poziom: -1, 0, +1 |
| SC_03 | Powłoka malarska farba emulsyjna zmywalna odporna na szorowanie w kolorze pomarańczowym matowym RAL 1033. Poziom: -1, 0, +1 |
| SC_04 | Powłoka malarska farba emulsyjna zmywalna odporna na szorowanie w kolorze niebieskim matowym RAL 5024. Poziom: -1, 0, +1 |
| SC_05 | Powłoka malarska farba emulsyjna zmywalna odporna na szorowanie w kolorze fioletowym matowym RAL 4001. Poziom: -1, 0, +1 |
| SC_06 | Wykoriczenie ściany matowym tynkiem w kolorze jasnoszarym RAL 9002. Poziom: 0, +1 |
| SC_07 | Ażurowa okładzina ściany w pionowym układzie. Szerokość pojedynczego panela 4cm, w rozstawie osiowym 8cm. Kolor jasnydąb. Poziom: 0, +1 |
| SC_08 | Ściana w zabudowie suchej gk, na sztelarzu systemowym. Grubość ściany 2,5cm. Ażurowa okładzina ściany w pionowym układzie. Szerokość pojedynczego panela 4cm, w rozstawie osiowym 8cm. Kolor jasnydąb. Poziom: 0 |
| SC_09 | Powłoka malarska farba tablicowa zmywalna odporna na szorowanie w kolorze antracytowym 7016. Poziom: +1 |

| ZESTAWIENIE POWIERZCHNI | | | | |
|-------------------------|----------------------------------|-------------|------------------------|----------------|
| nr | nazwa | poziostka | pow. [m ²] | wys. pom. [m] |
| K1 | KŁATKA SCHODOWA 1 | pl. gładki | 17,06 | |
| K2 | KŁATKA SCHODOWA 2 | pl. gładki | 17,06 | |
| D1 | KORYTZO | | 3,75 | |
| PL1 | DRZWIŁO | pl. gresowe | 65,80 | 2,70 |
| PL2 | PODŁOGA WYMIENNIOWNIA | podłogowa | 13,08 | 3,55 |
| PL3 | SZATNIA MĘSKA | pl. gresowe | 13,00 | 2,50 |
| PL4 | WIEŻEL SANITARY | pl. gresowe | 8,28 | 2,50 |
| PL5 | SZATNIA MĘSKA | pl. gresowe | 13,00 | 2,50 |
| PL6 | WIEŻEL SANITARY | pl. gresowe | 8,28 | 2,50 |
| PL7 | SZATNIA DAMSKA | pl. gresowe | 13,00 | 2,50 |
| PL8 | WIEŻEL SANITARY | pl. gresowe | 8,28 | 2,50 |
| PL9 | SZATNIA DAMSKA | pl. gresowe | 13,00 | 2,50 |
| PL10 | WIEŻEL SANITARY | pl. gresowe | 8,28 | 2,50 |
| PL11 | POM. WENTYLATORNI | ogrodziowa | 55,21 | 3,55 |
| PL12 | SZATNIA NIEPEŁNOSPRAWNI | pl. gresowe | 5,37 | 2,50 |
| PL13 | WIEŻEL SANITARY | pl. gresowe | 6,00 | 2,50 |
| PL14 | POM. WENTYLATORNI | ogrodziowa | 5,88 | 3,55 |
| PL15 | KORYTARZ | pl. gresowe | 36,54 | 3,00 |
| PL16 | KORYTARZ | pl. gresowe | 36,54 | 3,00 |
| PL17 | SZATNIA ODZIEŻ WIERZCHOBIE J | pl. gresowe | 55,25 | 3,00 |
| PL18 | SZATNIA ODZIEŻ WIERZCHOBIE B | pl. gresowe | 55,00 | 3,00 |
| PL19 | SZATNIA ODZIEŻ WIERZCHOBIE C | pl. gresowe | 55,00 | 3,00 |
| PL20 | SZATNIA ODZIEŻ WIERZCHOBIE D | pl. gresowe | 55,00 | 3,00 |
| PL21 | SZATNIA ODZIEŻ WIERZCHOBIE E | pl. gresowe | 82,35 | 3,00 |
| PL22 | TOILETA DLA OSÓB NIEPEŁNOSPRAWNI | pl. gresowe | 4,61 | 2,50 |
| PL23 | TOILETA DLA OSÓB MĘSKA | pl. gresowe | 4,09 | 2,50 |
| PL24 | SCHOBY | pl. gresowe | 11,15 | |
| ŁĄCZNIE: | | | 875,54 | m ² |

OZNACZENIA:
DOBRANA KOLORYSTYKA NAWIĄZUJĄCA DO WPROWADZONEGO SYSTEMU
IDENTYFIKACJI WIZUALNEJ MIASTA RYBNIKA

- | | |
|-------------------------------------------------------------------------------------|---------------------------------|
|  | KOLOR: NIEBIESKI RAL: 5024 |
|  | KOLOR: ŻÓŁTY RAL: 1014 |
|  | KOLOR: POMARAŃCZOWY RAL: 2003 |
|  | KOLOR: CZERWONY RAL: 3020 |
|  | KOLOR: FIOLETOWY RAL: 4005 |
|  | PODLOGOWE BOKSY |

OGÓLNE UWAGI PROJEKTOWE

[illegible]

ARANŻACJA PARTERU

The floor plan illustrates the layout of the ground floor, featuring a large central hall with multiple sports courts. The courts are labeled with their dimensions: basketball (2800 x 1500 cm), badminton (610 x 1340 cm), table tennis (1800 x 900 cm), handball (3160 x 1800 cm), and futsal. The plan also shows various rooms, corridors, and service areas, all labeled with numbers and codes. The building is situated on a grid with axes A through J and 1 through 12. The title 'ARANŻACJA PARTERU' is prominently displayed in the upper right corner.

| | |
|-------|---------------------------------------------------------------------------------------------------------|
| SC_09 | Powłoka malarska farba tablicowa zmywalna odporna na szorowanie w kolorze antracytowym 7016. Poziom: +1 |
|-------|---------------------------------------------------------------------------------------------------------|

RX POŁOGOWE BOKSY

[illegible]

50-321 WROCLAW | UL. S. ZEROMSKIEGO 62/2
NIP: 7521382396 | REGON: 160341636
TEL. 606 706 739 | EMAIL: INFO@SEPAGROUP.NET

MIASTO RYBNIK
UL. BOLESŁAWA CHROBREGO 2 | 44-200 RYBNIK

BUDOWA BUDYNKU SALI GIMNASTYCZNEJ PRZY II LICEUM
OGÓLNOKSZTAŁCĄCYM II DZ. PÓŁNOC.

| | | |
|--------------------------|--|-------|
| KONDYGNACJA I PARANŻACJA | | 1-107 |
|--------------------------|--|-------|

| | |
|-----------------------|---------------|
| AW_102 | |
| TREŚĆ I NUMER RYSUNKU | SKALA RYSUNKU |
| PROJEKT WYKONAWCZY | 02.2022 |

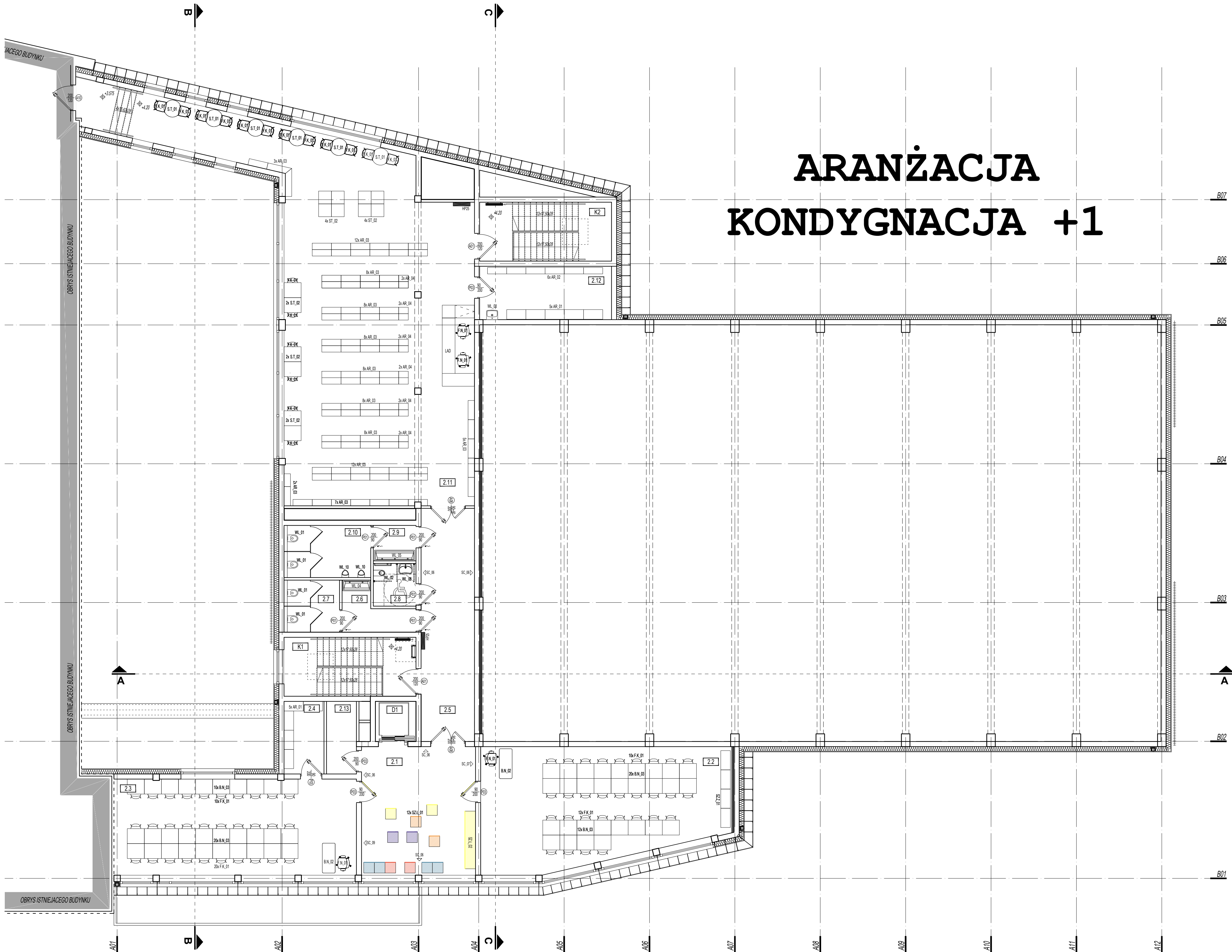
| | |
|------------------|-------|
| FAZA OPERACIONAL | DATA: |
|------------------|-------|

BRANŻA ARCHYTEKTONICZNA
MGR INŻ. ARCH. SEBASTIAN PAŁCZYŃSKI
NR UPR. PROJ. 30/DOKK/2015

PROJECTANT:

EFFICIENCY:

MGR INŻ. ARCH. BOŻENA MARSZALKIEWICZ
NR UPR. PROJ. 79/86/UVV



ARANŻACJA KONDYGNACJA +1

ZESTAWIENIE MATERIAŁÓW HOL KOMUNIKACYJNY (2.1)

| Symbol | Opis Techniczny |
|---------|---------------------------------------|
| SZ.Ł_01 | Pufy-kostki (50x50cm) |
| SZ.Ł_02 | Zabudowa meblowa 50x270cm; wys. 210cm |

ZESTAWIENIE MATERIAŁÓW SALA LEKCYJNA (2.2,2.3)

| Symbol | Opis Techniczny |
|---------|------------------------------------------------|
| F.N_01 | fotel obrotowy |
| F.K_01 | krzesło konferencyjne |
| B.N_02 | biurko z kontenerem |
| B.N_03 | biurko komputerowe |
| SZ.Z_01 | Zestaw szafek szkolnych |
| E.T_01 | Tablica interaktywna + projektor multimedialny |
| E.T_02 | Tablica korkowa 90x120 cm |

ZESTAWIENIE MATERIAŁÓW ZAPLECZE SALI (2.4)

| Symbol | Opis Techniczny |
|--------|-------------------------------------------|
| AR_01 | Regał magazynowy do archiwizacji 45x90 cm |

ZESTAWIENIE MATERIAŁÓW BIBLIOTEKA + CZYTELNI (2.11)

| Symbol | Opis Techniczny |
|--------|-------------------------------|
| F.N_01 | fotel obrotowy |
| LAD | łada recepcyjna z półkami |
| F.K_01 | Krzesło konferencyjne |
| AR_03 | regał 90x30 cm |
| AR_04 | regał ramowy półkowy 45x30 cm |
| S.T_01 | stół okrągły |
| S.T_02 | stół prostokątny rozkładany |

ZESTAWIENIE MATERIAŁÓW MAGAZYN BIBLIOTEKI (2.12)

| Symbol | Opis Techniczny |
|--------|-------------------------------------------|
| AR_01 | Regał magazynowy do archiwizacji 45x90 cm |
| AR_02 | Regał magazynowy do archiwizacji 30x90 cm |

ZESTAWIENIE MATERIAŁÓW

| Symbol | Opis techniczny |
|--------|------------------------------------------------------------------------------------------------------------------------------------------------------------------------------------------------------------------|
| SC_01 | Powłoka malarska farba emulsyjna znywalna odporna na szorowanie w kolorze czerwonym malowym RAL 3022. Poziom: -1, 0, +1 |
| SC_02 | Powłoka malarska farba emulsyjna znywalna odporna na szorowanie w kolorze żółtym malowym RAL 1014. Poziom: -1, 0, +1 |
| SC_03 | Powłoka malarska farba emulsyjna znywalna odporna na szorowanie w kolorze pomarańczowym malowym RAL 1033. Poziom: -1, 0, +1 |
| SC_04 | Powłoka malarska farba emulsyjna znywalna odporna na szorowanie w kolorze niebieskim malowym RAL 5024. Poziom: -1, 0, +1 |
| SC_05 | Powłoka malarska farba emulsyjna znywalna odporna na szorowanie w kolorze fioletowym malowym RAL 4001. Poziom: -1, 0, +1 |
| SC_06 | Wykończenie ściany malowym tynkiem w kolorze jasnoszarym RAL 9002. Poziom: 0, +1 |
| SC_07 | Ażurowa okładzina ściany w pionowym układzie. Szerokość pojedynczego panela 4cm, w rozstawie osiowym 8cm. Kolor jasny dąb. Poziom: 0, +1 |
| SC_08 | Ściana w zabudowie suchej gk, na stelarzu systemowym. Grubość ściany 2,5cm. Ażurowa okładzina ściany w pionowym układzie. Szerokość pojedynczego panela 4cm, w rozstawie osiowym 8cm. Kolor jasny dąb. Poziom: 0 |
| SC_09 | Powłoka malarska farba tablicowa znywalna odporna na szorowanie w kolorze antracytowym 7016. Poziom: +1 |

ZESTAWIENIE POWIERZCHNI

| nr | nazwa | czynniki | pow. [m2] | wys. pom. [m] |
|---------|-------------------------|------------|-----------|---------------|
| K1 | KŁATKA SCHODOWA 1 | pl. granit | 17,06 | |
| K2 | KŁATKA SCHODOWA 2 | pl. granit | 17,06 | |
| D1 | LODOWO OSOBY | pl. granit | 3,75 | |
| 2.1 | HOL KOMUNIKACYJNY | włk. por. | 32,14 | 3,00 |
| 2.2 | SALA LEKCYJNA | włk. por. | 62,17 | 3,00 |
| 2.3 | SALA LEKCYJNA | włk. por. | 51,12 | 3,00 |
| 2.4 | ZAPLECZE SALI | włk. por. | 6,35 | 3,00 |
| 2.5 | KORYTARZ | pl. granit | 27,30 | 2,70 |
| 2.6 | UMYWALNA DAMSKA | pl. granit | 5,61 | 2,50 |
| 2.7 | TOAILETA DAMSKA | pl. granit | 6,34 | 2,50 |
| 2.8 | TOAILETA NEPEŁNOSPRAWNI | pl. granit | 4,00 | 2,50 |
| 2.9 | UMYWALNA MĘSKA | pl. granit | 3,31 | 2,50 |
| 2.10 | TOAILETA MĘSKA | pl. granit | 9,91 | 2,50 |
| 2.11 | BIBLIOTEKA + CZYTELNI | włk. por. | 166,43 | 3,30 |
| 2.12 | MAGAZYN BIBLIOTEKI | włk. por. | 15,45 | 3,75 |
| 2.13 | POM. TECHNICZNE | epoksydowa | 4,70 | 3,00 |
| ŁĄCZNE: | | | 492,78 | m2 |

OZNACZENIA:
DOBRANA KOLORYSTYKA NAWIAZUJĄCA DO WPROWADZONEGO SYSTEMU
IDENTYFIKACJA WIZUALNEJ MIASTA RYBNIKA

| | |
|-----------|--------------------------------|
| | KOLOR: NIEBESKI RAL 5024 |
| | KOLOR: ŻÓŁTY RAL 1014 |
| | KOLOR: POMARAŃCZOWY RAL 1033 |
| | KOLOR: CZERWONY RAL 3022 |
| | KOLOR: FIOLETOWY RAL 4001 |
| BK | POŁOŻENIE BOKSY |

OGÓLNE UWAGI PROJEKTOWE

- WSZYSTKIE ODPISY I WZGLĘDY OD ZATWIERDZONEGO PROJEKTU
LUB INNYCH WARUNKÓW POZWOLENIA NA BUDOWĘ MOGĄ
ULEĆ ZMIANIE, JEDYNE W ZAKRESIE ODRĘBNOŚCI W
ART. 36 PRAWA BUDOWLANEGO, ISTNIE DOSTĘPNE DO
ZATWIERDZONEGO PROJEKTU BUDOWLANEGO LUB INNYCH
WARUNKÓW POZWOLENIA NA BUDOWĘ, JEST DOPUSZCZALNE
JEDYNE PO UZYSKANIU DECYZJI O ZMIANIE POZWOLENIA NA
BUDOWĘ.
- LOKALIZACJA WSZYSTKICH PROJEKTOWANYCH BUDYNKÓW,
BUDOWLI I URZĄDZEŃ ZOSTAŁA ZAPROJEKTOWANA ZGODNIE Z
OBOWIĄZUJĄCYMI PRZEPISAMI I WARUNKAMI PROZ.
- MOCNOWNIKOWE PUNKTOWE ELEMENTY DO
ELEWACJI WYKONAWCZĄ ZAPOMOCĄ SYSTEMOWYCH
ROZWIĄZAŃ DYSTANSOWYCH ZABEZPIECZAJĄCYCH PRZED
MOSTKAMI TERMICZNYMI NP. WYKONANYCH Z PIANKI PUR
- ROZPATRYWAC RYSUNEK ŁĄCZNE I CZĘŚCIĄ OPISOWĄ ORAZ
PROJEKTAMI PODSTAWYCH BRANŻ
- WSZYSTKIE ELEMENTY STANOWIĄCE WYKOŃCZENIE WNETRZ
LUB OKŁADZIN ELEWACYJNE POWINNY ODPOWIEDZIEĆ
WYTYCZNYM ZAWARTYM W WARUNKACH PROZ. ORAZ
SPŁYNIAĆ WYMAGANIĄ BEZPIECZEŃSTWA UŻYTKOWANIA
ZAWARTYM W PRZEPISACH TECHNICZNO-BUDOWLANICH
- WSZYSTKIE WYMAGANIA WŁAŚCIWOŚCI SPRZĘTU NA BUDOWIE
WYMIARY NA RYSUNKU PODANO W CM
- WSZYSTKIE MATERIAŁY I URZĄDZENIA PRZEWIDZIANE DO
ZASTOSOWANIA MUSZĄ POSIADAĆ WYMAGANE PRZEPISAMI
ATESTY, CERTYFIKATY ZGODNOŚCI, ŚWIADCZENIA
DOPUSZCZENIA



50-321 WROCLAW | UL. S. ZEROMSKIEGO 62/2
NP: 7521382396 | REGON: 160341636
TEL. 69 706 739 | EMAIL: INFO@SEPAGROUP.NET

MIASTO RYBNIK
UL. BOLESŁAWA CHROBREGO 2 | 44-200 RYBNIK
BUDOWA BUDYNKU SALI GIMNASTYCZNEJ PRZY I LICEUM
OGÓLNOKSZTAŁCĄCYM I DZ. PÓŁNOC.

ARCH. I ARCH. DOKŁADY
KONSTRUKCJA I ARANŻACJA
ARCH. I DZ.
PROJEKT WYKONAWCZY
PROJEKT WYKONAWCZY

DATA OPRACOWANIA: 02.2022

ARANŻACJA ARCHITECTURALNA
MGR INŻ. ARCH. SEBASTYAN PAŁCZYŃSKI
NR UP. PROJ. 300500002015

PROJEKTANT
MGR INŻ. ARCH. JOLANTA MAJCHROWICZ

OPRACOWUJĄCY
MGR INŻ. ARCH. BOŻENA MARSALEWICZ
NR UP. PROJ. 7366101